


<受付状況の確認方法>

① 携帯電話でコードを読み取る。



パソコン、又は
携帯電話での直接入力の場合は、
<https://www.gdu.jp/035050/>

② 2：受付状況を選択する。



② 受付状況

③

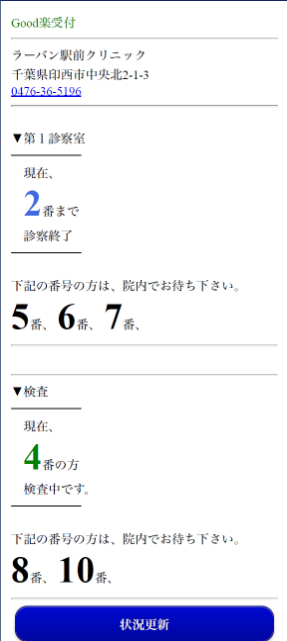
<受付状況の確認>

スマートフォン等で現在の呼出番号の状況を確認することができます。

受付状況確認画面でお呼びする場所や順番をご覧になりご来院ください。

番号が過ぎてご不在だった方は、クリニックにお戻りになりましたら、受付にお声がけください。

※状況更新ボタンで最新の情報をご覧下さい。
※クリニック内では、表示モニターでご確認下さい。




<スマホからの受付方法>

① 携帯電話でコードを読み取る。



パソコン、又は
携帯電話での直接入力の場合は、
<https://www.gdu.jp/035050/>

② 該当項目を選択する。



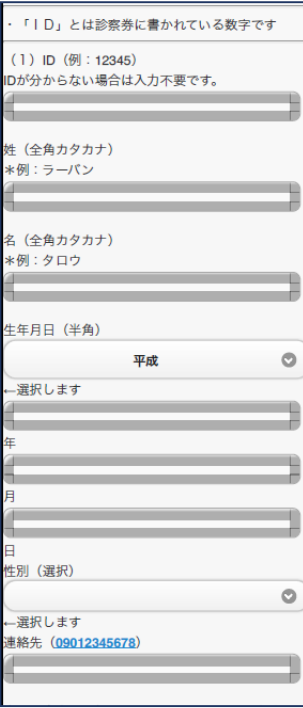
③ 受付登録

③

<スマホ等からの受付>

- ID は、診察券の番号を半角数字入力。
*はじめて受診する方は受付できません。
- 姓、名は、全角カタカナ入力。
*例：ラーバン
- 生年月日は、元号を選択後、年月日を半角入力。
- 性別は、性別を選択。
- 連絡先は、- (ハイフン) 不要。
- 診察項目を選択

ご家族で受診されたい場合、(1)を入力後、(2)以降の項目内容を人数分入力します〔最大 5 名迄〕。入力後、**登録**ボタンを押します。



- ※ 画面は実際と異なる場合があります。
- ※ スマートフォンをお使いの場合、QRコードの読み取りに専用アプリが必要となります。
- ※ 携帯の機種により、QRコード読み取り機能がお使いになれない場合もございます。

ラーバン駅前クリニック
TEL 0476-36-5196